

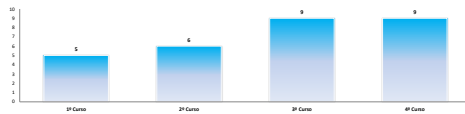
**FORMA TÉCNICA INCLUIDA**

**CONFIANZA TÉCNICA:** En valores muestrales en el Grado de Fisioterapia  
**MARGEN DE ERROR:**  $\pm 4\%$ , calculado para un error de muestreo de  $\pm 3\%$  ( $\pm 10\%$ ) y un nivel de confianza del 95%  
**TIPO DE MUESTREO:** Muestra simple  
**FECHA DE ELABORACIÓN:** Mayo-Junio 2018  
**METODO DE ENCUESTA:** encuesta realizada a través de la plataforma de encuestas on-line de la Universidad de Jaén  
**Nº DE ENCUESTAS RESPONDIDAS:** 79 / Nº DE ENCUESTAS ENTREGADAS: 74

**0. Datos Generales**

Curso en el que está matriculada/es de más créditos:

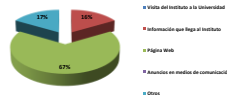
1º Curso	17,00%
2º Curso	20,26%
3º Curso	31,58%
4º Curso	31,16%
Total	100,00%



Ítem	FRECUENCIAS ABSOLUTAS					Total	FRECUENCIAS RELATIVAS					ESTADÍSTICOS			
	1	2	3	4	5		1	2	3	4	5	Media	Desv. Típica	Desviación	Modo
1. ¿Me considero diligente/a en mis estudios?	11	10	11	4	1	43	0,256	0,233	0,256	0,093	0,023	3,000	0,800	0,800	4
2. ¿Las prácticas profesionales?	11	10	11	4	1	43	0,256	0,233	0,256	0,093	0,023	3,000	0,800	0,800	4
3. ¿El nivel de exigencia en los cursos es adecuado?	11	10	11	4	1	43	0,256	0,233	0,256	0,093	0,023	3,000	0,800	0,800	4
4. ¿El profesorado es capaz de transmitir conocimientos de forma adecuada?	11	10	11	4	1	43	0,256	0,233	0,256	0,093	0,023	3,000	0,800	0,800	4
5. ¿Me interesa continuar en esta Universidad?	11	10	11	4	1	43	0,256	0,233	0,256	0,093	0,023	3,000	0,800	0,800	4

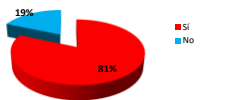
**1. ¿Ha conocido la existencia de esta situación en la Universidad de Jaén a través de:**

	SI	NO
Visita del Instituto a la Universidad	5	5
Información que llega al Instituto	5	4
Página Web	4	5
Exposición en medios de comunicación	5	5
Otros	5	4



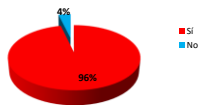
Ítem	FRECUENCIAS ABSOLUTAS					Total	FRECUENCIAS RELATIVAS					ESTADÍSTICOS			
	1	2	3	4	5		1	2	3	4	5	Media	Desv. Típica	Desviación	Modo
1. ¿Me recibí una orientación adecuada al comenzar mis estudios (ubicación de aulas, laboratorios, bibliotecas, etc.) dónde y a quién acudir para obtener información, horarios, etc.?	11	10	11	4	1	43	0,256	0,233	0,256	0,093	0,023	3,000	0,800	0,800	4
2. ¿Me llega información sobre las actividades culturales, de divulgación científica, deportivas, de cooperación, salud, etc. Organizadas por la Universidad o Facultad?	11	10	11	4	1	43	0,256	0,233	0,256	0,093	0,023	3,000	0,800	0,800	4
3. ¿He recibido una orientación adecuada durante el desarrollo de mis estudios (contenido curricular, movilidad, prácticas externas, preparación para la inserción laboral, etc.)?	11	10	11	4	1	43	0,256	0,233	0,256	0,093	0,023	3,000	0,800	0,800	4
4. ¿He recibido información sobre las actividades culturales, de divulgación científica, deportivas, de cooperación, salud, etc. organizadas por la Universidad o Facultad?	11	10	11	4	1	43	0,256	0,233	0,256	0,093	0,023	3,000	0,800	0,800	4

**2. ¿Has consultado la información que la Facultad publica sobre el Título en su página web?**

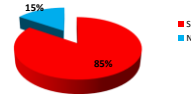


Ítem	FRECUENCIAS ABSOLUTAS					Total	FRECUENCIAS RELATIVAS					ESTADÍSTICOS			
	1	2	3	4	5		1	2	3	4	5	Media	Desv. Típica	Desviación	Modo
¿Considero suficiente y relevante la información que está publicada sobre el Título.	11	10	11	4	1	43	0,256	0,233	0,256	0,093	0,023	3,000	0,800	0,800	4

**3. ¿Dónde puede consultar las guías docentes de las asignaturas?**



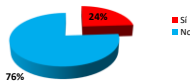
**4. ¿Consultas las guías docentes de las asignaturas que cursas?**



Ítem	FRECUENCIAS ABSOLUTAS					Total	FRECUENCIAS RELATIVAS					ESTADÍSTICOS			
	1	2	3	4	5		1	2	3	4	5	Media	Desv. Típica	Desviación	Modo
¿Las guías de las asignaturas están disponibles con el formato adecuado antes del inicio de la actividad de la asignatura que dispones en tu aula, escritorio de tu ordenador o en la plataforma de las actividades programadas en tu aula.	11	10	11	4	1	43	0,256	0,233	0,256	0,093	0,023	3,000	0,800	0,800	4

Ítem	FRECUENCIAS ABSOLUTAS					Total	FRECUENCIAS RELATIVAS					ESTADÍSTICOS			
	1	2	3	4	5		1	2	3	4	5	Media	Desv. Típica	Desviación	Modo
1. ¿Los contenidos impartidos a las asignaturas permiten disponer con el tiempo necesario para sus tareas (considerando horas de asistencia a clase, realización de trabajos y estudio personal)?	11	10	11	4	1	43	0,256	0,233	0,256	0,093	0,023	3,000	0,800	0,800	4
2. ¿La metodología empleada en las asignaturas es adecuada (considerando horas de asistencia a clase, realización de trabajos y estudio personal)?	11	10	11	4	1	43	0,256	0,233	0,256	0,093	0,023	3,000	0,800	0,800	4
3. ¿La información sobre el profesorado en cuanto a sus competencias y conocimientos de las distintas asignaturas es adecuada?	11	10	11	4	1	43	0,256	0,233	0,256	0,093	0,023	3,000	0,800	0,800	4
4. ¿Cómo se relaciona con el profesorado de las asignaturas de otras asignaturas (temas, asignaturas, prácticas, etc.)?	11	10	11	4	1	43	0,256	0,233	0,256	0,093	0,023	3,000	0,800	0,800	4
5. ¿Cómo se relaciona con el profesorado de la asignatura?	11	10	11	4	1	43	0,256	0,233	0,256	0,093	0,023	3,000	0,800	0,800	4
6. ¿Cómo se relaciona con los procedimientos de evaluación del aprendizaje?	11	10	11	4	1	43	0,256	0,233	0,256	0,093	0,023	3,000	0,800	0,800	4
7. ¿Los temas, contenidos, temáticas, asignaturas, materias, etc. son adecuados para el desarrollo de la asignatura?	11	10	11	4	1	43	0,256	0,233	0,256	0,093	0,023	3,000	0,800	0,800	4
8. ¿Los recursos tecnológicos de trabajo permiten al alumnado las herramientas del estudiante?	11	10	11	4	1	43	0,256	0,233	0,256	0,093	0,023	3,000	0,800	0,800	4
9. ¿Los contenidos impartidos en las asignaturas son adecuados?	11	10	11	4	1	43	0,256	0,233	0,256	0,093	0,023	3,000	0,800	0,800	4
10. ¿Los contenidos impartidos en las asignaturas son adecuados?	11	10	11	4	1	43	0,256	0,233	0,256	0,093	0,023	3,000	0,800	0,800	4
11. ¿Los métodos pedagógicos en la asignatura son adecuados?	11	10	11	4	1	43	0,256	0,233	0,256	0,093	0,023	3,000	0,800	0,800	4

**5. ¿Has participado en algún programa de movilidad (SECI, Erasmus, etc.)?**



Ítem	FRECUENCIAS ABSOLUTAS					Total	FRECUENCIAS RELATIVAS					ESTADÍSTICOS			
	1	2	3	4	5		1	2	3	4	5	Media	Desv. Típica	Desviación	Modo
1. ¿Conoces algún programa de movilidad en el Grado de Fisioterapia?	11	10	11	4	1	43	0,256	0,233	0,256	0,093	0,023	3,000	0,800	0,800	4
2. ¿Conoces algún programa de movilidad en el Grado de Fisioterapia?	11	10	11	4	1	43	0,256	0,233	0,256	0,093	0,023	3,000	0,800	0,800	4
3. ¿Conoces algún programa de movilidad en el Grado de Fisioterapia?	11	10	11	4	1	43	0,256	0,233	0,256	0,093	0,023	3,000	0,800	0,800	4
4. ¿Cómo se relaciona con el profesorado de las asignaturas de otras asignaturas (temas, asignaturas, prácticas, etc.)?	11	10	11	4	1	43	0,256	0,233	0,256	0,093	0,023	3,000	0,800	0,800	4
5. ¿Cómo se relaciona con el profesorado de la asignatura?	11	10	11	4	1	43	0,256	0,233	0,256	0,093	0,023	3,000	0,800	0,800	4