

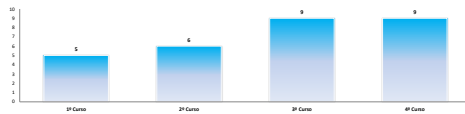
**FORMA TÉCNICA INCLUIDA**

**CONFIANZA TÉCNICA:** En valores muestrales en Grados de Libertad y **Índice de confianza:** 95% calculado para un error de muestreo de 10% (10%) y un nivel de confianza del 95%.  
**Índice de confiabilidad:** 95%  
**Índice de precisión:** Muestra 2018  
**MÉTODO DE ENCUESTA:** encuesta realizada a través de la plataforma de encuestas on-line de la Universidad de Jaén  
**Nº DE ENCUESTAS REALIZADAS:** 79 / Nº DE ENCUESTAS RESPUESTAS: 74

**0. Datos Generales**

Curso en el que está matriculada/es de más créditos:

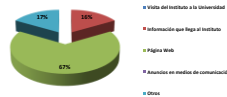
1º Curso	17,20%
2º Curso	22,22%
3º Curso	31,11%
4º Curso	29,44%
Total	100,00%



Ítem	FRECUENCIAS ABSOLUTAS					Total	FRECUENCIAS RELATIVAS					ESTADÍSTICOS			
	1	2	3	4	5		1	2	3	4	5	Media	Desv. Típica	Desviación	Modo
1. ¿Me considero diligente/a en mis estudios?	11	10	11	4	1	37	0,2973	0,2703	0,2973	0,1081	0,0270	3,0000	0,8800	0,8800	3,0000
2. ¿Las prácticas profesionales?	11	10	11	4	1	37	0,2973	0,2703	0,2973	0,1081	0,0270	3,0000	0,8800	0,8800	3,0000
3. ¿El nivel de exigencia en los cursos es adecuado?	11	10	11	4	1	37	0,2973	0,2703	0,2973	0,1081	0,0270	3,0000	0,8800	0,8800	3,0000
4. ¿El nivel de exigencia en las prácticas es adecuado?	11	10	11	4	1	37	0,2973	0,2703	0,2973	0,1081	0,0270	3,0000	0,8800	0,8800	3,0000
5. ¿Me interesa continuar en esta Universidad?	11	10	11	4	1	37	0,2973	0,2703	0,2973	0,1081	0,0270	3,0000	0,8800	0,8800	3,0000

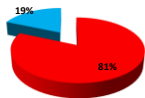
**1. ¿Ha conocido la existencia de esta situación en la Universidad de Jaén a través de:**

Medio	Si	No
Oral del Instituto a la Universidad	5	5
Información que llega al Instituto	5	4
Página Web	4	1
Exposición en medios de comunicación	5	5
Otros	1	4



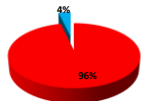
Ítem	FRECUENCIAS ABSOLUTAS					Total	FRECUENCIAS RELATIVAS					ESTADÍSTICOS			
	1	2	3	4	5		1	2	3	4	5	Media	Desv. Típica	Desviación	Modo
1. ¿Me recibí una orientación adecuada al comenzar mis estudios (ubicación de aulas, laboratorios, bibliotecas, etc., dónde y a quién acudir para obtener información, horarios, etc.)?	11	10	11	4	1	37	0,2973	0,2703	0,2973	0,1081	0,0270	3,0000	0,8800	0,8800	3,0000
2. ¿Me llegó información sobre las actividades culturales, de divulgación científica, deportivas, de cooperación, salud, etc. Organizadas por la Universidad o Facultad?	11	10	11	4	1	37	0,2973	0,2703	0,2973	0,1081	0,0270	3,0000	0,8800	0,8800	3,0000
3. ¿Me recibí una orientación adecuada durante el desarrollo de mis estudios (contenido curricular, movilidad, prácticas externas, preparación para la inserción laboral, etc.)?	11	10	11	4	1	37	0,2973	0,2703	0,2973	0,1081	0,0270	3,0000	0,8800	0,8800	3,0000
4. ¿Fue clara información sobre las actividades culturales, de divulgación científica, deportivas, de cooperación, salud, etc. organizadas por la Universidad o Facultad?	11	10	11	4	1	37	0,2973	0,2703	0,2973	0,1081	0,0270	3,0000	0,8800	0,8800	3,0000

**2. ¿Has consultado la información que la Facultad publica sobre el Título en su página web?**

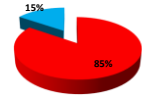


Ítem	FRECUENCIAS ABSOLUTAS					Total	FRECUENCIAS RELATIVAS					ESTADÍSTICOS			
	1	2	3	4	5		1	2	3	4	5	Media	Desv. Típica	Desviación	Modo
¿Considero suficiente y relevante la información que está publicada sobre el Título.	11	10	11	4	1	37	0,2973	0,2703	0,2973	0,1081	0,0270	3,0000	0,8800	0,8800	3,0000

**3. ¿Dónde puede consultar las guías docentes de las asignaturas?**



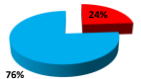
**4. ¿Consultas las guías docentes de las asignaturas que cursas?**



Ítem	FRECUENCIAS ABSOLUTAS					Total	FRECUENCIAS RELATIVAS					ESTADÍSTICOS			
	1	2	3	4	5		1	2	3	4	5	Media	Desv. Típica	Desviación	Modo
¿El punto de las asignaturas están disponibles con el formato completo antes del inicio de la actividad de la asignatura que dispones en tu aula, después de la inscripción y la planificación de las actividades programadas en tu aula.	11	10	11	4	1	37	0,2973	0,2703	0,2973	0,1081	0,0270	3,0000	0,8800	0,8800	3,0000

Ítem	FRECUENCIAS ABSOLUTAS					Total	FRECUENCIAS RELATIVAS					ESTADÍSTICOS			
	1	2	3	4	5		1	2	3	4	5	Media	Desv. Típica	Desviación	Modo
1. ¿Los contenidos impartidos a las asignaturas cuentan con el tiempo necesario para su desarrollo (considerando horas de asistencia a clase, realización de trabajos y estudio personal)?	11	10	11	4	1	37	0,2973	0,2703	0,2973	0,1081	0,0270	3,0000	0,8800	0,8800	3,0000
2. ¿La metodología empleada en las asignaturas es adecuada (considerando horas de asistencia a clase, realización de trabajos y estudio personal)?	11	10	11	4	1	37	0,2973	0,2703	0,2973	0,1081	0,0270	3,0000	0,8800	0,8800	3,0000
3. ¿La información sobre el profesorado en cuanto a sus competencias y conocimientos de las distintas asignaturas es adecuada?	11	10	11	4	1	37	0,2973	0,2703	0,2973	0,1081	0,0270	3,0000	0,8800	0,8800	3,0000
4. ¿Como responsable de la asignatura de los recursos de medios de enseñanza (diapositivas, vídeos, grabaciones, etc.)?	11	10	11	4	1	37	0,2973	0,2703	0,2973	0,1081	0,0270	3,0000	0,8800	0,8800	3,0000
5. ¿Como responsable de la asignatura de los recursos de medios de enseñanza (diapositivas, vídeos, grabaciones, etc.)?	11	10	11	4	1	37	0,2973	0,2703	0,2973	0,1081	0,0270	3,0000	0,8800	0,8800	3,0000
6. ¿Como responsable de la asignatura de los recursos de medios de enseñanza (diapositivas, vídeos, grabaciones, etc.)?	11	10	11	4	1	37	0,2973	0,2703	0,2973	0,1081	0,0270	3,0000	0,8800	0,8800	3,0000
7. ¿Como responsable de la asignatura de los recursos de medios de enseñanza (diapositivas, vídeos, grabaciones, etc.)?	11	10	11	4	1	37	0,2973	0,2703	0,2973	0,1081	0,0270	3,0000	0,8800	0,8800	3,0000
8. ¿Como responsable de la asignatura de los recursos de medios de enseñanza (diapositivas, vídeos, grabaciones, etc.)?	11	10	11	4	1	37	0,2973	0,2703	0,2973	0,1081	0,0270	3,0000	0,8800	0,8800	3,0000
9. ¿Como responsable de la asignatura de los recursos de medios de enseñanza (diapositivas, vídeos, grabaciones, etc.)?	11	10	11	4	1	37	0,2973	0,2703	0,2973	0,1081	0,0270	3,0000	0,8800	0,8800	3,0000
10. ¿Como responsable de la asignatura de los recursos de medios de enseñanza (diapositivas, vídeos, grabaciones, etc.)?	11	10	11	4	1	37	0,2973	0,2703	0,2973	0,1081	0,0270	3,0000	0,8800	0,8800	3,0000
11. ¿Como responsable de la asignatura de los recursos de medios de enseñanza (diapositivas, vídeos, grabaciones, etc.)?	11	10	11	4	1	37	0,2973	0,2703	0,2973	0,1081	0,0270	3,0000	0,8800	0,8800	3,0000

**4. ¿Has participado en algún programa de movilidad (SECI, Erasmus, etc.)?**



Ítem	FRECUENCIAS ABSOLUTAS					Total	FRECUENCIAS RELATIVAS					ESTADÍSTICOS			
	1	2	3	4	5		1	2	3	4	5	Media	Desv. Típica	Desviación	Modo
1. ¿Considero adecuada la información que se da de los programas de movilidad nacional e internacional?	11	10	11	4	1	37	0,2973	0,2703	0,2973	0,1081	0,0270	3,0000	0,8800	0,8800	3,0000
2. ¿Considero adecuada la información que se da de los programas de movilidad nacional e internacional?	11	10	11	4	1	37	0,2973	0,2703	0,2973	0,1081	0,0270	3,0000	0,8800	0,8800	3,0000
3. ¿Considero adecuada la información que se da de los programas de movilidad nacional e internacional?	11	10	11	4	1	37	0,2973	0,2703	0,2973	0,1081	0,0270	3,0000	0,8800	0,8800	3,0000
4. ¿Como responsable de la asignatura de los recursos de medios de enseñanza (diapositivas, vídeos, grabaciones, etc.)?	11	10	11	4	1	37	0,2973	0,2703	0,2973	0,1081	0,0270	3,0000	0,8800	0,8800	3,0000
5. ¿Como responsable de la asignatura de los recursos de medios de enseñanza (diapositivas, vídeos, grabaciones, etc.)?	11	10	11	4	1	37	0,2973	0,2703	0,2973	0,1081	0,0270	3,0000	0,8800	0,8800	3,0000